

Scaffalature serie Alfa / Shelving line Alfa / Rayonnages série Alfa

Scaffalatura particolarmente adatta ad immagazzinare prodotti medio-leggeri, per magazzini ed archivi. Fissaggio del piano alla fiancata mediante ganci.

Dotata di numerosi accessori: cassettiere, contenitori e divisori.

Shelving suitable for storing middle-light products in warehouse and archives. The shelf is fastened on the side by means of hooks. Equipped with many optionals: chests of drawers, containers and partitions.

Rayonnages pour le stockage de produits moyen- légers pour magasins et archives. Fixation du plan au côté à moyen de crochets. Equipée avec plusieurs accessoires : caissons-tiroirs, conteneurs et cloisons.



Kit Alfa base



Kit Alfa aggiuntivo

Normativa di sicurezza

Le portate indicate si intendono per carichi uniformemente distribuiti e nella condizione di massima sollecitazione. Dopo il montaggio della scaffalatura è necessario l'allineamento della stessa nel senso della profondità e della lunghezza. Lo spostamento perpendicolare non deve superare 1/200° dell'altezza o lunghezza della scaffalatura. Gli scaffali fissi, caricabili a mano, per i quali l'ultimo piano in alto superi di oltre cinque volte la profondità degli stessi, devono essere fissati a muro o equivalente. Progetti e montaggi devono essere eseguiti da personale esperto e qualificato ed utilizzato in maniera corretta. Le portate delle spalle sono calcolate con il primo piano a 200 mm. da terra, ed i rimanenti a 500 mm. costanti tra loro, ed un minimo di quattro campate collegate fra loro. Prima di ogni installazione accertare l'adeguata consistenza dei solai e pavimenti.

Security rules

The capacities are given for uniformly distributed charges in maximal stress condition. After assembling the shelving must be aligned in the sense of its depth and of its length. The perpendicular displacement must not exceed 1/200° of the height or length of the shelving. The fixed shelving, for which the upper shelf is higher more than 5 times than the depth of the same shelving, they must be fastened to the wall. Designs and assembling must be carried out by expert and skilled staff. The capacities are calculated with the first shelf placed at 200 mm from ground, and the other shelves each at 500 mm distance, the length must be at least four modules. Before assembling, check the right resistance of the floor.

Normes de sécurité

Les portées indiquées se réfèrent à charges uniformément distribuées dans la condition de maximale sollicitation. Après le montage de l'étagère il faut l'aligner en direction de la profondeur et de la longueur. Le déplacement perpendiculaire ne doit pas dépasser 1/200° de l'hauteur ou longueur de l'étagère. Les rayonnages fixes, à charger à la main, où le dernier étage dépasse plus de cinq fois la profondeur, doivent être fixés au mur, ou pareille. Projets et assemblages doivent être fait par personnel expert et qualifié. Les portées sont calculées avec le premier étage à 200 mm de terre et les autres à 500 mm chaque, et aussi au moins 4 modules unies entre eux. Avant de monter, vérifier la tenue des plancher et sol.



| Piano lungh. mm 770 | Kit Completi | | | Piano Prof. 300 | Piano Prof. 400 | Piano Prof. 500 | Piano Prof. 600 |
|----------------------|--------------|---------|----------|-----------------|-----------------|-----------------|-----------------|
| | Elemento | Altezza | N° piani | Codice | Codice | Codice | Codice |
| | Base | 2000 | 5 | MG6013077KT | MG6014077KT | MG6015077KT | MG6016077KT |
| | Aggiuntivo | 2000 | 5 | MG6013077AKT | MG6014077AKT | MG6015077AKT | MG6016077AKT |
| | Base | 2500 | 6 | MG6023077KT | MG6024077KT | MG6025077KT | MG6026077KT |
| | Aggiuntivo | 2500 | 6 | MG6023077AKT | MG6024077AKT | MG6025077AKT | MG6026077AKT |
| Piani lungh. mm 870 | Kit Completi | | | Piano Prof. 300 | Piano Prof. 400 | Piano Prof. 500 | Piano Prof. 600 |
| | Elemento | Altezza | N° piani | Codice | Codice | Codice | Codice |
| | Base | 2000 | 5 | MG6013087KT | MG6014087KT | MG6015087KT | MG6016087KT |
| | Aggiuntivo | 2000 | 5 | MG6013087AKT | MG6014087AKT | MG6015087AKT | MG6016087AKT |
| | Base | 2500 | 6 | MG6023087KT | MG6024087KT | MG6025087KT | MG6026087KT |
| | Aggiuntivo | 2500 | 6 | MG6023087AKT | MG6024087AKT | MG6025087AKT | MG6026087AKT |
| Piano lungh. mm 970 | Kit Completi | | | Piano Prof. 300 | Piano Prof. 400 | Piano Prof. 500 | Piano Prof. 600 |
| | Elemento | Altezza | N° piani | Codice | Codice | Codice | Codice |
| | Base | 2000 | 5 | MG6013097KT | MG6014097KT | MG6015097KT | MG6016097KT |
| | Aggiuntivo | 2000 | 5 | MG6013097AKT | MG6014097AKT | MG6015097AKT | MG6016097AKT |
| | Base | 2500 | 6 | MG6023097KT | MG6024097KT | MG6025097KT | MG6026097KT |
| | Aggiuntivo | 2500 | 6 | MG6023097AKT | MG6024097AKT | MG6025097AKT | MG6026097AKT |
| Piano lungh. mm 1170 | Kit Completi | | | Piano Prof. 300 | Piano Prof. 400 | Piano Prof. 500 | Piano Prof. 600 |
| | Elemento | Altezza | N° piani | Codice | Codice | Codice | Codice |
| | Base | 2000 | 5 | MG60130117KT | MG60140117KT | MG60150117KT | MG60160117KT |
| | Aggiuntivo | 2000 | 5 | MG60130117AKT | MG60140117AKT | MG60150117AKT | MG60160117AKT |
| | Base | 2500 | 6 | MG60230117KT | MG60240117KT | MG60250117KT | MG60260117KT |
| | Aggiuntivo | 2500 | 6 | MG60230117AKT | MG60240117AKT | MG60250117AKT | MG60260117AKT |



Componibili, comprese di piedino in gomma e traverse di collegamento

Sides - Modular equipped with rubber foot and connection crossbars

Côtés - A éléments équipées avec pied en caoutchouc et barres de connexion

Fiancate

| Art. | Dim. mm. |
|------------------|----------|
| MG 601/30 | 2000x300 |
| MG 601/40 | 2000x400 |
| MG 601/50 | 2000x500 |
| MG 601/60 | 2000x600 |
| MG 602/30 | 2500x300 |
| MG 602/40 | 2500x400 |
| MG 602/50 | 2500x500 |
| MG 602/60 | 2500x600 |
| MG 603/30 | 3000x300 |
| MG 603/40 | 3000x400 |
| MG 603/50 | 3000x500 |
| MG 603/60 | 3000x600 |



Rivestite con pannello metallico.

Sides with panels

Covered with metal panel

Côtés peints

Couvertes avec panneau métallique

Fiancate pannellate

| Art. | Dim. mm. |
|------------------|----------|
| MG 621/30 | 2000x300 |
| MG 621/40 | 2000x400 |
| MG 621/50 | 2000x500 |
| MG 621/60 | 2000x600 |
| MG 622/30 | 2500x300 |
| MG 622/40 | 2500x400 |
| MG 622/50 | 2500x500 |
| MG 622/60 | 2500x600 |
| MG 623/30 | 3000x300 |
| MG 623/40 | 3000x400 |
| MG 623/50 | 3000x500 |
| MG 623/60 | 3000x600 |



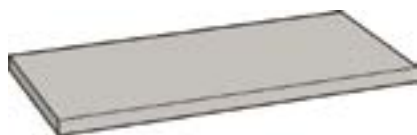
Agganciabili sulle asole delle fiancate.

Shelving's' back - Can be connected on sides' holes

Derrière des étagère - Accrochables sur les boutonnières des côtés

Retri scaffale

| Art. | Dim. mm. |
|----------------|-----------|
| MG 6251 | 870x2000 |
| MG 6252 | 970x2000 |
| MG 6253 | 1170x2000 |
| MG 6254 | 870x2500 |
| MG6255 | 970x2500 |
| MG 6256 | 1170x2500 |












Le portate sono intese per carichi uniformemente distribuiti. Piani completi di ganci

Shelves - Capacities are given for uniformly distributed charges. Shelves equipped with hooks

Plans - Les portées sont indiquées pour charges uniformément distribuées. Plans avec crochets

Piani

| Art. | Dim. mm. | Portata kg. |
|------------------|---------------|-------------|
| MG 604/30 | 770x300 | 90 |
| MG 604/40 | 770x400 (1R) | 150 |
| MG 604/50 | 770x500 (1R) | 140 |
| MG 604/60 | 770x600 (2R) | 210 |
| MG 605/30 | 870x300 | 80 |
| MG 605/40 | 870x400 (1R) | 130 |
| MG 605/50 | 870x500 (1R) | 120 |
| MG 605/60 | 870x600 (2R) | 180 |
| MG 609/30 | 970x300 | 70 |
| MG 609/40 | 970x400 (1R) | 120 |
| MG 609/50 | 970x500 (1R) | 110 |
| MG 609/60 | 970x600 (2R) | 150 |
| MG 611/30 | 1170x300 | 60 |
| MG 611/40 | 1170x400 (1R) | 100 |
| MG 611/50 | 1170x500 (1R) | 90 |
| MG 611/60 | 1170x600 (2R) | 120 |

| | | | | |
|---|---|-----------------------------|--------------------|-----------------|
|  | <p>Composti da sponda anteriore e posteriore, 4 divisori, piano. <i>Containers - Consisting of front and back edge, 4 partitions, shelf</i> Conteneurs - Se composent par bord antérieur et postérieur, 4 cloisons, plan</p> | Contenitori | | |
| | | Art. | Dim. mm. | |
| | | MG 606/30 | 970x300 | |
| | | MG 606/40 | 970x400 | |
| | | MG 606/50 | 970x500 | |
| | | MG 606/60 | 970x600 | |
| | | MG 612/30 | 1170x300 | |
| | | MG 612/40 | 1170x400 | |
| | | MG 612/50 | 1170x500 | |
| | | MG 612/60 | 1170x600 | |
| | | MG 618 | Divis. 300 | |
| | | MG 607 | Divis. 400 | |
| | | MG 613 | Divis. 500 | |
| MG 617 | Divis. 600 | | | |
|  | <p>Cassettiere metalliche con cassetti dotati di 2 divisori. <i>Chests of drawers - Metal Chests of drawers with drawers equipped with 2 partitions</i> Chiffonniers - Chiffonniers métalliques avec tiroirs équipés avec 2 cloisons</p> | Cassettiere | | |
| | | Art. | N° cassetti | Dim. mm. |
| | | MG 610 | 4 Cassetti | 970x400x165 |
| | | MG 614 | 4 Cassetti | 970x500x165 |
| | | MG 615 | 8 Cassetti | 970x400x300 |
|  | <p>Separatori per piani <i>Divisions for shelves</i> Séparateurs pour plans</p> | Separatori per piani | | |
| | | Art. | Dim. mm. | |
| | | MG 608/30 | 300x280 | |
| | | MG 608/40 | 400x280 | |
| | | MG 608/50 | 500x280 | |
|  | <p>Coppia ante a battente per chiusura mm.970x2000h <i>Couple of doors for closing dim. mm .970x2000h</i></p> | Ante a battente | | |
| | | MG620/40 prof. 400 | | |
| | | MG620/50 prof. 500 | | |
| | | MG620/60 prof. 600 | | |
| | | MG620/40 prof. 400 | | |
|  | <p>Profili in acciaio da applicare al bordo posteriore delle fiancate in alternativa ai retri scaffale, servono a mantenere le caratteristiche di stabilità e robustezza della scaffalatura. <i>Steel profile to connect to the back edge of the sides or back walls, they keep the shelving steady and sturdy</i> Profils en acier à monter sur le bord postérieur des côtés en alternative aux parois postérieures, ils gardent les caractéristiques de stabilité et solidité de l'étagère.</p> | Crociere | | |
| | | MG609CR | | |
| | | MG609CR | | |
| | | MG609CR | | |
| | | MG609CR | | |
|  | <p>Staffa per il fissaggio al muro. <i>Stirrup for wall fastening</i> Étrier pour la fixation au mur</p> | Accessori | | |
| | | MG 600 M | | |
|  | <p>Staffa per unire coppia di montanti. <i>Stirrup to join couple of uprights</i> Étrier pour unir couple de montants</p> | MG 600 C | | |
| | | MG 600 C | | |
|  | <p>Perno regolabile per fissaggio al soffitto. <i>Adjustable pivot for ceiling fastening</i> Pivot réglable pour la fixation au plafond</p> | MG 600 P | | |
| | | MG 600 P | | |
|  | <p>Gancio zincato per piano. <i>Galvanised hook each shelf</i> Crochet galvanisé pour plan</p> | MG 612 | | |
| | | MG 612 | | |