


Sistemi attrezzati per banchi

Equipped systems for benches / Système outillé pour établis

I sistemi attrezzati per banchi sono costituiti da una serie di componenti ed accessori, modulari ed intercambiabili tra loro, applicabili ai banchi da lavoro delle serie BL, BCL e MG.

The equipped systems for benches consist of modular and interchangeable elements and optionals to assemble to BL, BCL and MG benches.

Les systèmes outillés pour établis se composent par une série des éléments et accessoires modulaires et interchangeables à appliquer aux établis des séries BL, BCL et MG.



Montanti (1)
Uprights
Montants

Pannello (2)
Panel
Panneau

Mensole (3)
Shelves
Étagères

Binario (4)
Guide
Voie

Binario con Supporti (5)
Guide with supports
Voie avec supports

Lampada (6)
Lamp
Lampe

Barra elettrificata 220v (7)
Electrified bar 220V
Barre électrifiée 220V

Barra elettrificata 220V+380V (8)
Electrified bar 220V + 380V
Barre électrifiée 220V + 380V

Mobiletto serranda (9)
Furniture with rolling shutter
Meuble avec rideau

Gruppo Aria (10)
Group air
Groupe air

Mensola snodabile monitor (11)
Adjustable shelf Monitor
Étagère articulée Monitor

Kit prese con interruttore (12)
Kit plugs with switch
Prêt-à-monter avec prises et interrupteur


Colore / Color / Couleur





Standard





BLU RAL 5015

A richiesta / On request / Sur commande

GRIGIO RAL 7038



	<p>Ogni montante è provvisto di aggancio al relativo piano di lavoro <i>Each upright is equipped with hooking with the respective work top</i> Chaque montant est équipé avec jonction pour le plan de travail correspondant</p>	Montanti (1)																																			
		<table border="1"> <thead> <tr> <th>Art.</th> <th>altezza mm.</th> <th>per piani lavoro</th> <th colspan="2">n° pannelli applicabili</th> </tr> </thead> <tbody> <tr> <td>SAM02F</td> <td>672</td> <td>lamiera</td> <td colspan="2">2</td> </tr> <tr> <td>SAM03F</td> <td>1000</td> <td>lamiera</td> <td colspan="2">3</td> </tr> <tr> <td>SAM04F</td> <td>1328</td> <td>lamiera</td> <td colspan="2">4</td> </tr> <tr> <td>SAM02L</td> <td>672</td> <td>legno</td> <td colspan="2">2</td> </tr> <tr> <td>SAM03L</td> <td>1000</td> <td>legno</td> <td colspan="2">3</td> </tr> <tr> <td>SAM04L</td> <td>1328</td> <td>legno</td> <td colspan="2">4</td> </tr> </tbody> </table>	Art.	altezza mm.	per piani lavoro	n° pannelli applicabili		SAM02F	672	lamiera	2		SAM03F	1000	lamiera	3		SAM04F	1328	lamiera	4		SAM02L	672	legno	2		SAM03L	1000	legno	3		SAM04L	1328	legno	4	
Art.	altezza mm.	per piani lavoro	n° pannelli applicabili																																		
SAM02F	672	lamiera	2																																		
SAM03F	1000	lamiera	3																																		
SAM04F	1328	lamiera	4																																		
SAM02L	672	legno	2																																		
SAM03L	1000	legno	3																																		
SAM04L	1328	legno	4																																		
		<table border="1"> <thead> <tr> <th>Art.</th> <th>h. mm.</th> <th>larghezza mm.</th> </tr> </thead> <tbody> <tr> <td>SAP10</td> <td>328</td> <td>1000</td> </tr> <tr> <td>SAP15</td> <td>328</td> <td>1500</td> </tr> </tbody> </table>	Art.	h. mm.	larghezza mm.	SAP10	328	1000	SAP15	328	1500																										
Art.	h. mm.	larghezza mm.																																			
SAP10	328	1000																																			
SAP15	328	1500																																			
	<p>Ogni mensola è provvista dal proprio aggancio e può essere fissata inclinata o a 0° <i>Each shelf is equipped with hooking and can be assembled with or without slope</i> Chaque montant est équipé avec sa propre jonction et peut être montée penchée ou à 0°</p>	Mensole (3)																																			
		<table border="1"> <thead> <tr> <th>Art.</th> <th>Larghezza</th> <th>Profondità</th> <th colspan="2">Portata Kg</th> </tr> </thead> <tbody> <tr> <td>SAR102</td> <td>1000</td> <td>170</td> <td colspan="2">45</td> </tr> <tr> <td>SAR103</td> <td>1000</td> <td>250</td> <td colspan="2">30</td> </tr> <tr> <td>SAR152</td> <td>1500</td> <td>170</td> <td colspan="2">30</td> </tr> <tr> <td>SAR153</td> <td>1500</td> <td>250</td> <td colspan="2">30</td> </tr> </tbody> </table>	Art.	Larghezza	Profondità	Portata Kg		SAR102	1000	170	45		SAR103	1000	250	30		SAR152	1500	170	30		SAR153	1500	250	30											
Art.	Larghezza	Profondità	Portata Kg																																		
SAR102	1000	170	45																																		
SAR103	1000	250	30																																		
SAR152	1500	170	30																																		
SAR153	1500	250	30																																		
	<p>Kit comprensivo di 1 binario applicato ai relativi supporti, da inserire nei montanti (escluso gancio) <i>Kit with 1 guide and supports to insert into the uprights (hooks not included)</i> Prêt-à-monter avec 1 voie et supports correspondants à insérer dans les montants (crochet exclu)</p>	Kit binario con supporti (6)																																			
		<table border="1"> <thead> <tr> <th>Art.</th> <th>mm.</th> <th colspan="2">n° supporti</th> </tr> </thead> <tbody> <tr> <td>SAI15</td> <td>1500</td> <td colspan="2">2</td> </tr> <tr> <td>SAI20</td> <td>2000</td> <td colspan="2">3</td> </tr> <tr> <td>SAI25</td> <td>2500</td> <td colspan="2">3</td> </tr> </tbody> </table>	Art.	mm.	n° supporti		SAI15	1500	2		SAI20	2000	3		SAI25	2500	3																				
Art.	mm.	n° supporti																																			
SAI15	1500	2																																			
SAI20	2000	3																																			
SAI25	2500	3																																			
		Binario supplementare (4)																																			
		<table border="1"> <thead> <tr> <th>Art.</th> <th>mm.</th> </tr> </thead> <tbody> <tr> <td>BIN15</td> <td>1500</td> </tr> <tr> <td>BIN20</td> <td>2000</td> </tr> <tr> <td>BIN25</td> <td>2500</td> </tr> </tbody> </table>	Art.	mm.	BIN15	1500	BIN20	2000	BIN25	2500																											
Art.	mm.																																				
BIN15	1500																																				
BIN20	2000																																				
BIN25	2500																																				
		Lampada (5)																																			
		<table border="1"> <thead> <tr> <th>Art.</th> <th>mm.</th> <th>potenza</th> </tr> </thead> <tbody> <tr> <td>SAL15</td> <td>1300</td> <td>1x36 W</td> </tr> <tr> <td>SAL20</td> <td>1600</td> <td>1x58 W</td> </tr> </tbody> </table>	Art.	mm.	potenza	SAL15	1300	1x36 W	SAL20	1600	1x58 W																										
Art.	mm.	potenza																																			
SAL15	1300	1x36 W																																			
SAL20	1600	1x58 W																																			
	<p>N° 5 agganci scorrevoli completi di moschettone <i>Pcs. 5 sliding hooks with spring-clip</i> Nr. 5 crochets coulissants équipés avec mousqueton</p>	Kit gancio per binario																																			
		GAS5																																			

	<p>Cassoncino metallico elettrificato compreso dei seguenti componenti: SAB10 A/D: 1 interruttore: differenziale magnetotermico (D); automatico (A) 1 interruttore bipolare 1 presa portafusibile 3 prese civili 10/16A ita/ed 220V</p> <p>SAB15 A/D - SAB20 A/D 1 interruttore: differenziale magnetotermico (D); automatico (A) 2 interruttori bipolari 2 prese portafusibili 6 prese civili 10/16A ita/ed 220V</p> <p><i>Electrified metal container equipped with: SAB10 A/D 1 switch: magnet thermic differential (D), automatic (A) 1 bipolar switch 1 fuse-holder plug 3 civil plug 10/16A it/de 220v</i></p> <p>SAB15 A/D - SAB20 A/D 1 switch: magnet thermic differential (D), automatic (A) 2 bipolar switches 2 fuse-holder plugs 6 civil plug 10/16A it/de 220v</p> <p><i>Petite caisse métallique électrifiée équipés avec: SAB10 A/D 1 interrupteur: différentiel magneto thermique (D) automatique (A) 1 interrupteur bipolaire 1 prise porte fusible 3 prises civiles 10/16A it/al 220v</i></p> <p>SAB15 A/D - SAB20 A/D 1 interrupteur: différentiel magneto thermique (D) automatique (A) 2 interrupteurs bipolaires 2 prises porte fusibles 6 prises civiles 10/16A it/al 220v</p>	Barra elettrificata 220v		
		Art.	mm.	interruttore
		SAB10D	1000	differenziale magnet.
		SAB15D	1500	differenziale magnet.
		SAB20D	2000	differenziale magnet.
		SAB10A	1000	automatico
		SAB15A	1500	automatico
	SAB20A	2000	automatico	
	<p>Dotazione elettrica: protezioni: - 1 interruttore magnetotermico tipo C 6KA 2P 16A 230V - 1 interruttore magnetotermico tipo C 6KA 3P 16A 400V prese: - 2 prese 2P+T 16A 220V - 1 presa 3P+T 16A 380V Dotazione pneumatica: - riduttore di pressione con manometro e 2 prese rapide</p> <p><i>Electric equipment: - 1 magneto thermic switch type C 6KA 2P 16A 230V - 1 magneto thermic switch type C 6KA 3P 16A 400V Plugs - 2 plugs 2P+T 16A 220V - 1 plug 3P+T 16A 380V Pneumatic equipment - pressure reducer with gauge and 2 quick plugs</i></p> <p><i>Équipement électrique: - 1 interrupteur magneto thermique type C 6KA 2P 16A 230V - 1 interrupteur magneto thermique type C 6KA 3P 16A 400V Prises - 2 prises 2P+T 16A 220V - 1 prise 3P+T 16A 380V Équipement pneumatique - réducteur de pression avec manomètre et 2 prises rapides</i></p>	Barra elettrificata 220v+380v + attacco aria		
		Art.	mm.	
		SAE10	1000	
	SAE15	1500		
	<p>Dotato di: -1 interruttore differenziale magnetotermico - 4 prese 10-16A - 1,5 mt. di cavo alimentazione con spina</p> <p><i>Equipped with - 1 differential magneto thermic switch - 4 plugs 10- 16A - 1,5 m feeding cable with plug</i></p> <p><i>Équipé avec - 1 interrupteur magneto thermique - 4 prises 10- 16A - 1,5 m câble alimentation avec fiche</i></p>	Kit elettrico		
	SAA	230x133		
	<p>Da applicare al montante To assemble to the upright À appliquer au al montant</p>	Mensola snodabile monitor		
	Art.	Dim. piano	Portata	
	SAP01	500x270	40 Kg.	

Mobiletto serranda

SAS10

Mobiletto portattrezzi da applicare ai montanti del sistema attrezzato, con retro in lamiera foro quadro, chiuso con serranda in pvc con serratura. Per ganci vedere pag. 175

Tool-holder furniture to assemble to the uprights in the equipped systems, with back in pierced sheet and square hole, closed through PVC rolling shutter with lock
 Meuble porte outillage à monter sur les montants du système outillé avec derrière en tôle avec trou carré, fermé à moyen de rideau en PVC avec serrure

L	P	H
967	200	835



Composizioni pannelli portattrezzi per banchi

Assemblment of tool-holder panels for benches

Assemblent panneaux porte outillage pour ètablis



Composizione banco largo mm. 1000
2 montanti h. 672
2 pannelli da mm. 1000

Per banchi lamiera Art. KSA01F
Per banchi legno Art. KSA01L




Composizione banco largo mm. 1000
2 montanti h. 1000
3 pannelli da mm. 1000

Per banchi lamiera Art. KSA02F
Per banchi legno Art. KSA02L




Composizione banco largo mm. 1500
2 montanti h. 672
2 pannelli da mm. 1500

Per banchi lamiera Art. KSA03F
Per banchi legno Art. KSA03L




Composizione banco largo mm. 1500
2 montanti h. 1000
3 pannelli da mm. 1500

Per banchi lamiera Art. KSA04F
Per banchi legno Art. KSA04L



Composizione banco largo mm. 2000
3 montanti h. 672
4 pannelli da mm. 1000

Per banchi lamiera Art. KSA05F
Per banchi legno Art. KSA05L




Composizione banco largo mm. 2000
3 montanti h. 1000
6 pannelli da mm. 1000

Per banchi lamiera Art. KSA06F
Per banchi legno Art. KSA06L



Composizione banco largo mm. 2500
3 montanti h. 672
2 pannelli da mm. 1000
2 pannelli da mm. 1500

Per banchi lamiera Art. KSA07F
Per banchi legno Art. KSA07L



Composizione banco largo mm. 2500
3 montanti h. 1000
3 pannelli da mm. 1000
3 pannelli da mm. 1500

Per banchi lamiera Art. KSA08F
Per banchi legno Art. KSA08L



Accessori per sistemi attrezzati

Optionals for equipped systems / Accessoires pour système outillé



PDP10

Pannello foro quadro (possibilità di fissaggio a muro)

Panel with square hole for wall fastening

Petits panneaux avec trou carré pour fixation au mur

L

1000

H

450



PDP10A

Pannello con asole (possibilità di fissaggio a muro)

Panel with hole for wall fastening

Petits panneaux avec boutonnière pour fixation au mur

L

1000

H

450



MG314

Contenitori in materiale plastico

Plastic Containers

Conteneurs en plastique

L	P	H
100	85	50



MG315

Contenitori in materiale plastico

Plastic Containers

Conteneurs en plastique

L	P	H
103	168	75



MG316

Contenitori in materiale plastico

Plastic Containers


Conteneurs en plastique

L	P	H
147	235	125



Pareti divisorie attrezzate

Equipped partitions / Cloisons outillées



Sistema di pareti divisorie modulari, costituite da pannelli portattrezzi a foro quadro, o con asole, da applicare a colonne autoportanti. Le pareti possono essere monofacciali, con pannelli solo su una faccia, o bifacciali, con pannelli doppi su entrambe le facce.

Attenzione: per ottenere la stabilità delle pareti divisorie, le basi dei montanti vanno fissate a terra.

Modular partition system consisting of tool-holder panel with square hole to assemble to self-bearing poles. Walls can be mono-facial, with panel on one side only, or bi-facial, with double panels on both sides. Attention: to get the stability of the partitions, the bases of the poles must be fastened to the ground.

Système de cloisons modulaires composées par panneaux porte outillage à trou carré ou avec boutonnière à monter sur colonnes auto-portantes. Les cloisons peuvent être mono-faciales, avec panneaux seulement sur une face, ou bi-faciales, avec panneaux seulement sur les deux faces. Attention : pour avoir stabilité des cloisons, les bases des montants doivent être fixées à terre.


Composizioni pareti divisorie

Partitions assemblément / Assemblent cloisons



PDP01

Parete con pannello foro quadro monofacciale composta da:
 - 2 montanti finali
 - 2 traverse
 - 3 pannelli
 Mono-facial wall with panel with square hole
 Cloisons avec panneau avec trou carré, mono- facial.



PDP02

Parete con pannello foro quadro monofacciale composta da:
 - 2 montanti finali
 - 2 traverse
 - 4 pannelli
 Mono-facial wall with panel with square hole
 Cloisons avec panneau avec trou carré, mono- facial.



PDP03

Parete con pannello foro quadro monofacciale composta da:
 - 2 montanti finali
 - 1 montante centrale
 - 4 traverse
 - 6 pannelli
 Mono-facial wall with panel with square hole
 Cloisons avec panneau avec trou carré, mono- facial.



PDP04

Parete con pannello foro quadro monofacciale composta da:
 - 2 montanti finali
 - 1 montante centrale
 - 4 traverse
 - 8 pannelli
 Mono-facial wall with panel with square hole
 Cloisons avec panneau avec trou carré, mono- facial.

PDP01/B

Composizione bifacciale
 Bifacial assemblément
 Composition bifacial

L	H
1410	2000

PDP02/B

Composizione bifacciale
 Bifacial assemblément
 Composition bifacial

L	H
1860	2000

PDP03/B

Composizione bifacciale
 Bifacial assemblément
 Composition bifacial

L	H
2790	2000


PDP04/B

Composizione bifacciale
 Bifacial assemblément
 Composition bifacial

L	H
3690	2000

Componenti pareti divisorie

Elements for partitions / Pièces détachées pour cloisons



PDP45

Pannello foro quadro
 Panel with square hole
 Panneau trou carré

L	H
450	2000



PDP45A

Pannello con asole
 Panel with hole
 Panneau avec boutonnière

L	H
450	2000



PDP20F

Montante finale
 h 2000 mm.
 End upright
 Montant final



PDP20C

Montante centrale
 h 2000 mm.
 Middle upright
 Montant central



PDP15T

Kit 2 traverse
 L 1500 mm.
 Kit 2 crossbars
 Prêt-à-monter
 2 traversés

PDP20T

Kit 2 traverse
 L 2000 mm.
 Kit 2 crossbars
 Prêt-à-monter
 2 traversés